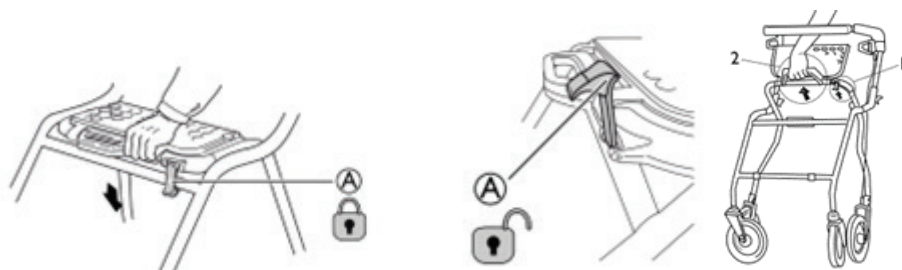




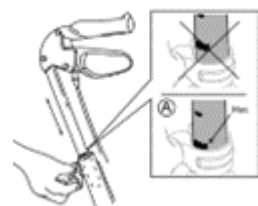
Yes, you can.



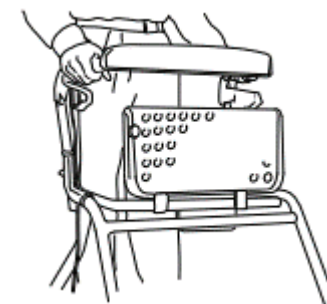
Rollatoren kan foldes sammen ved at løfte lås (1) og derefter løfte i håndtag (2). (A) angiver låst og oplåst position.



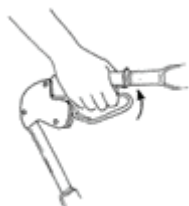
For at aktivere parkeringsbremsene trykkes bremsehåndtagene forsigtigt nedad. Der høres en lyd, når bremsen er i den korrekte position



Håndtagene kan indstilles ved at løsne fingerskruen.
Anbefalet højde: Håndtagene bør placeres i højde med håndleddene, når brugeren står i en ret positur med afslappede arme. Terapeuten kan foreslå forskellige højder afhængigt af kundens specifikke behov.



Sædet kan klappes op for at give bedre plads til en oprejst gang



Træk begge bremser opad for at bremse.

Dolomite®
Futura™
Quickguide



Art no 82078 0606:1